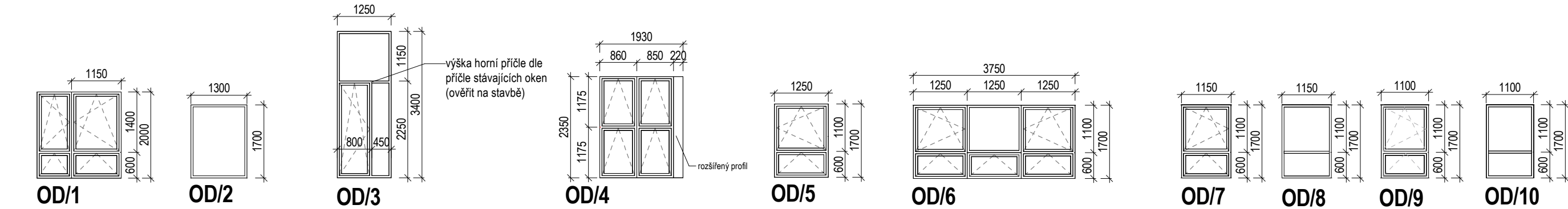


VÝROBKY TRUHLÁŘSKÉ

Kód		Popis	Materiál	Typ	Povrchová úprava	Povrchová úprava		Rozměry		Počet	Sklo	Uw= (W/m²K)	Rw= (dB)	Kování	Ovládání	Příslušenství			Poznámka
kód mat.	číslo					odstín e	odstín i	Šířka (mm)	Výška (mm)							parapet vnitřní	parapet vnější	Přisl.	
OD																			
OD	1	OKNO DŘEVĚNÉ	dřevěný profil EURO78	spodní S, horní O+S	nátěr	sv. hnědý	bílý	1950	2000	1	sklo čiré	1,1	30	celoobvodové, mikroventilace, klika kovová lakovaná bílá	manuálně, snížená plocha kliky	dřevěný, povrch HPL laminát, odstín bílý	vnější lemování v systému obvodového pláště	vnitřní žaluzie hliník horizontální bílé; protiprůvanová pojistka; těsnící pásky	odstín vyzorkovat dle stávajících výplní otvorů
OD	2	OKNO DŘEVĚNÉ	dřevěný profil EURO78	fix	nátěr	sv. hnědý	bílý	1300	1700	2	sklo čiré	1,1	30	-	-	dřevěný, povrch HPL laminát, odstín bílý	lakovaný pozink tl. 0,7mm + příponky, odstín sv. hnědý	těsnící pásky rám - zeď	výměna stávajícího okna, přesné rozměry ověřit na stavbě; odstín vyzorkovat dle stávajících výplní otvorů
OD	3	OKNO DŘEVĚNÉ	dřevěný profil EURO78	fix, částečně O+S	nátěr	sv. hnědý	bílý	1250	3400	1	sklo čiré	1,1	30	celoobvodové, klika kovová lakovaná bílá se zámkem	manuálně	-	lakovaný pozink tl. 0,7mm + příponky, odstín sv. hnědý	těsnící pásky rám - zeď; pomocná ok	výměna stávajícího okna, přesné rozměry ověřit na stavbě; odstín vyzorkovat dle stávajících výplní otvorů
OD	4	OKNO DŘEVĚNÉ	dřevěný profil EURO78	S	nátěr	sv. hnědý	bílý	1930	2350	1	sklo čiré	1,1	30	celoobvodové	manuálně mechanismem z podlahy	dřevěný, povrch HPL laminát, odstín bílý	lakovaný pozink tl. 0,7mm + příponky, odstín sv. hnědý	těsnící pásky rám - zeď; rozšířený profil š.220mm	výměna stávajícího okna, odstín vyzorkovat dle stávajících výplní otvorů
OD	5	OKNO DŘEVĚNÉ	dřevěný profil EURO78	spodní S, horní O+S	nátěr	sv. hnědý	bílý	1250	1700	1	sklo čiré	1,1	30	celoobvodové, mikroventilace, klika kovová lakovaná bílá	manuálně, snížená plocha kliky	dřevěný, povrch HPL laminát, odstín bílý	lakovaný pozink tl. 0,7mm + příponky, odstín sv. hnědý	vnitřní žaluzie hliník horizontální bílé; protiprůvanová pojistka; těsnící pásky rám - zeď	odstín vyzorkovat dle stávajících výplní otvorů
OD	6	OKNO DŘEVĚNÉ	dřevěný profil EURO78	spodní S, horní O+S, část fix	nátěr	sv. hnědý	bílý	3750	1700	1	sklo čiré	1,1	30	celoobvodové, mikroventilace, klika kovová lakovaná bílá	manuálně, snížená plocha kliky	dřevěný, povrch HPL laminát, odstín bílý	lakovaný pozink tl. 0,7mm + příponky, odstín sv. hnědý	vnitřní žaluzie hliník horizontální bílé; protiprůvanová pojistka; těsnící pásky rám - zeď; pomocná ok	odstín vyzorkovat dle stávajících výplní otvorů
OD	7	OKNO DŘEVĚNÉ	dřevěný profil EURO78	spodní S, horní O+S	nátěr	sv. hnědý	bílý	1150	1700	1	sklo čiré	1,1	30	celoobvodové, mikroventilace, klika kovová lakovaná bílá	manuálně, snížená plocha kliky	dřevěný, povrch HPL laminát, odstín bílý	lakovaný pozink tl. 0,7mm + příponky, odstín sv. hnědý	vnitřní žaluzie hliník horizontální bílé; protiprůvanová pojistka; těsnící pásky rám - zeď	odstín vyzorkovat dle stávajících výplní otvorů; prvek lomeného okeního pásu (oblouk) - přesné rozměry ověřit na stavbě; koordinace s ok
OD	8	OKNO DŘEVĚNÉ	dřevěný profil EURO78	fix	nátěr	sv. hnědý	bílý	1150	1700	3	sklo čiré	1,1	30	-	-	dřevěný, povrch HPL laminát, odstín bílý	lakovaný pozink tl. 0,7mm + příponky, odstín sv. hnědý	vnitřní žaluzie hliník horizontální bílé; těsnící pásky rám - zeď	odstín vyzorkovat dle stávajících výplní otvorů; prvek lomeného okeního pásu (oblouk) - přesné rozměry ověřit na stavbě; koordinace s ok
OD	9	OKNO DŘEVĚNÉ	dřevěný profil EURO78	spodní S, horní O+S	nátěr	sv. hnědý	bílý	1100	1700	1	sklo čiré	1,1	30	celoobvodové, mikroventilace, klika kovová lakovaná bílá	manuálně, snížená plocha kliky	dřevěný, povrch HPL laminát, odstín bílý	lakovaný pozink tl. 0,7mm + příponky, odstín sv. hnědý	vnitřní žaluzie hliník horizontální bílé; protiprůvanová pojistka; těsnící pásky rám - zeď	odstín vyzorkovat dle stávajících výplní otvorů; prvek lomeného okeního pásu (oblouk) - přesné rozměry ověřit na stavbě; koordinace s ok
OD	10	OKNO DŘEVĚNÉ	dřevěný profil EURO78	fix	nátěr	sv. hnědý	bílý	1100	1700	2	sklo čiré	1,1	30	-	-	dřevěný, povrch HPL laminát, odstín bílý	lakovaný pozink tl. 0,7mm + příponky, odstín sv. hnědý	vnitřní žaluzie hliník horizontální bílé; těsnící pásky rám - zeď	odstín vyzorkovat dle stávajících výplní otvorů; prvek lomeného okeního pásu (oblouk) - přesné rozměry ověřit na stavbě; koordinace s ok

Celkový součet: 14

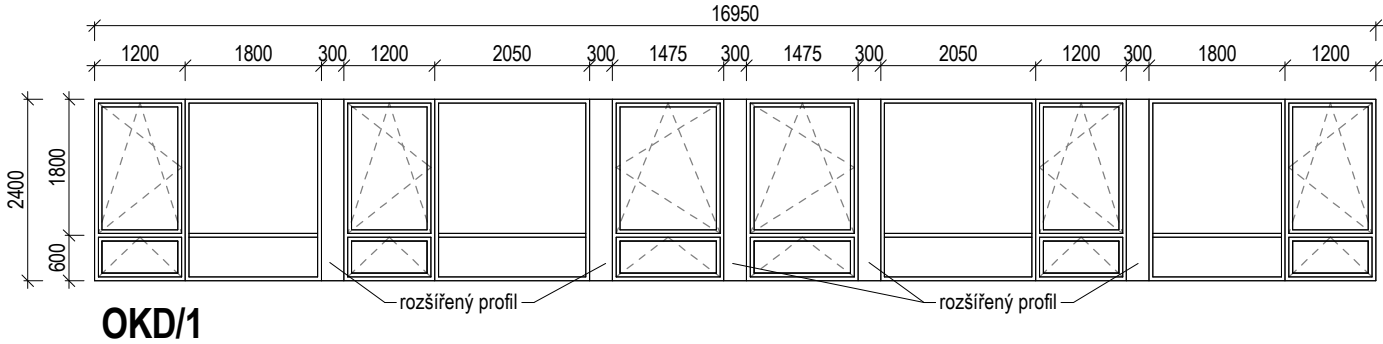


- POZNÁMKY:**
1. Přesný rozměr nutno ověřit na stavbě.
 2. Členění výrobku viz. schéma.
 3. Součástí dodávky kompletační prvky (lišťování, tepelněizolační profily, apod.)
 4. Respektovat průhyb ŽB konstrukcí viz. ČÁST D.1.2 STAVEBNĚ KONSTRUKČNÍ ČÁST.
 5. Všechny pohledy na vnější výplně otvorů jsou zpracovány z exteriéru.
 6. Počet skel, meziskelní výplň, počet komor, apod. je dán tep. izol. a akustickými požadavky.
 7. Odstíny výplní otvorů (ext.), parapetů apod. nutno vyzorkovat na stavbě dle odstínu stávajících výplní otvorů.
- T/1 -

OKD/1

OKENNÍ PÁS - DŘEVĚNÝ

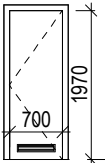
MATERIÁL: dřevěný profil euro78
TYP: fix, částečně O+S
POVRCHOVÁ ÚPRAVA: nátěr, odstín e: sv. hnědý, odstín i: bílý
ROZMĚRY: viz schéma
POČET: 1ks
ZASKLENÍ: sklo čiré
Uw= (W/m²K): 1,1; **Rw= (dB):** 30
KOVÁNÍ: celoobvodové, mikroventilace, klika kovová lakovaná, bílá
OVLÁDÁNÍ: manuálně, snížená poloha kliky
PŘÍSLUŠENSTVÍ:
- parapet vnější: vnější lemování v systému obvodového pláště
- vnitřní parapet: dřevěný, povrch HPL laminát, odstín bílý
- rozšířené profily
- vnitřní žaluzie hliník horizontální bílé; protiprůvanová pojistka; těsnící pásky; pomocná OK (kotvicí prvky,...)
POZNÁMKA:
- *odstín vyvzorkovat dle stávajících výplní otvorů*



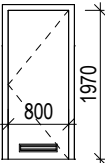
OKD/1

Kód		Obecný popis						Tech. vlastnosti		Odolnost výrobku		Popis křídla										Popis zárubně					Nadsvětlik / boční světlik							
Kód mat.	číslo	Popis	Skladebný rozměr otvoru		Počet	L/P	Typ	Rw= (dB)	Ud= (W/m²K)	Bezpečnostní odolnost	Požární odolnost	Rozměry dveří (světlost)		Materiál	Povrch. úprava	Otvírání	Ovládání	Zasklení		Zámek, vložka	Kování		Typ	Materiál	Těsnění	Povrch. úprava	Zámek	Otvírání					Výplň	Třída bezpečnosti
			šířka (mm)	výška (mm)								šířka (mm)	výška (mm)					Sklo	Třída bezpečnosti		Klíky, štítek	Závěsy												
Dfa																																		
Dfa	1.1	DVEŘE VNITŘNÍ	850	2045	2	L	1-křídle falcované	-	-	-	-	700	1970	dřevěné	HPL fólie, odstín sv.šedý (RAL 7035)	otočné	manuální	plné	-	zadlabací mechanický - jazýčkový, vložkový / cylindrická vložka	klika - klika, nerez / štítek celistvý, nerez	seřiditelné, nerez	profilová plechová, na celou šířku zdi	ocel	pryžové	lakovaná, odstín sv. šedý (RAL 7035)	-	-	-	-	oboustranná mřížka 500/80mm ve spodní části křídla, hliník broušený	-		
Dfa	1.1	DVEŘE VNITŘNÍ	850	2045	1	P	1-křídle falcované	-	-	-	-	700	1970	dřevěné	HPL fólie, odstín sv.šedý (RAL 7035)	otočné	manuální	plné	-	zadlabací mechanický - jazýčkový, vložkový / cylindrická vložka	klika - klika, nerez / štítek celistvý, nerez	seřiditelné, nerez	profilová plechová, na celou šířku zdi	ocel	pryžové	lakovaná, odstín sv. šedý (RAL 7035)	-	-	-	-	oboustranná mřížka 500/80mm ve spodní části křídla, hliník broušený	-		
3																																		
Dfa	1.2	DVEŘE VNITŘNÍ	850	2045	1	L	1-křídle falcované	-	-	-	-	700	1970	dřevěné	HPL fólie, odstín sv.šedý (RAL 7035)	otočné	manuální	plné	-	zadlabací mechanický - jazýčkový wc komplet / jednostranná klička	klika - klika, nerez / štítek celistvý, nerez	seřiditelné, nerez	profilová plechová, na celou šířku zdi	ocel	pryžové	lakovaná, odstín sv. šedý (RAL 7035)	-	-	-	-	oboustranná mřížka 500/80mm ve spodní části křídla, hliník broušený	-		
Dfa	1.2	DVEŘE VNITŘNÍ	850	2045	1	P	1-křídle falcované	-	-	-	-	700	1970	dřevěné	HPL fólie, odstín sv.šedý (RAL 7035)	otočné	manuální	plné	-	zadlabací mechanický - jazýčkový wc komplet / jednostranná klička	klika - klika, nerez / štítek celistvý, nerez	seřiditelné, nerez	profilová plechová, na celou šířku zdi	ocel	pryžové	lakovaná, odstín sv. šedý (RAL 7035)	-	-	-	-	oboustranná mřížka 500/80mm ve spodní části křídla, hliník broušený	-		
2																																		
Dfa	2.1	DVEŘE VNITŘNÍ	950	2045	1	P	1-křídle falcované	-	-	-	-	800	1970	dřevěné	HPL fólie, odstín sv.šedý (RAL 7035)	otočné	manuální	plné	-	zadlabací mechanický - jazýčkový, vložkový / cylindrická vložka	klika - klika, nerez / štítek celistvý, nerez	seřiditelné, nerez	profilová plechová, na celou šířku zdi	ocel	pryžové	lakovaná, odstín sv. šedý (RAL 7035)	-	-	-	-	oboustranná mřížka 500/80mm ve spodní části křídla, hliník broušený	-		
1																																		
Dfa	2.2	DVEŘE VNITŘNÍ	950	2045	2	P	1-křídle falcované	-	-	-	-	800	1970	dřevěné	HPL fólie, odstín sv.šedý (RAL 7035)	otočné	manuální	plné	-	zadlabací mechanický - jazýčkový wc komplet / jednostranná klička	klika - klika, nerez / štítek celistvý, nerez; madlo vodorovné (Ø 40mm + úchyty L profil) ve v. 900mm na straně opačné závěsů	seřiditelné, nerez	profilová plechová, na celou šířku zdi	ocel	pryžové	lakovaná, odstín sv. šedý (RAL 7035)	-	-	-	-	oboustranná mřížka 500/80mm ve spodní části křídla, hliník broušený	-		
2																																		
Celkový součet:																																		
8																																		

POZNÁMKY:
1. Přesný rozměr nutno ověřit na stavbě.
2. Členění výrobku viz. schéma.
3. Součástí dodávky kompletační prvky (lišťování, tepelněizolační profily, apod.)
4. Respektovat průhyb ŽB konstrukcí viz. ČÁST D.1.2 STAVEBNĚ KONSTRUKČNÍ ČÁST.
5. Všechny pohledy na vnější výplně otvorů jsou zpracovány z exteriéru.
6. Počet skel, meziskelní výplň, počet komor, apod. je dán tep. izol. a akustickými požadavky.
7. Odstíny výplní otvorů (ext.), parapetů apod. nutno vyvzorkovat na stavbě dle odstínu stávajících výplní otvorů.
- T/2 -



DFa/1.1, DFa/1.2

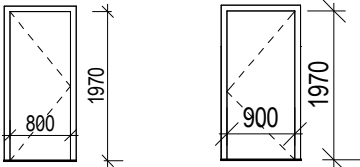


DFa/2.1, DFa/2.2

VÝROBKY TRUHLÁŘSKÉ

Kód		Obecný popis						Tech. vlastnosti		Odolnost výrobku				Popis křídla										Popis zárubně					Nadsvětlik / boční světlik							
kód mat.	číslo	Popis	Skladebný rozměr otvoru		Počet	LP	Typ	Rw= (dB)	Ud= (W/m²K)	Bezpečnostní odolnost	Požární odolnost	Rozměry dveří (světlost)		Materiál	Povrch. úprava	Otvírání	Ovládání	Zasklení		Zámek, vložka	Kování		Typ	Materiál	Těsnění	Povrch. úprava	Zámek	Otvírání	Výplň	Třída bezpečnosti	Příslušenství	Vazby				Poznámka
			šířka (mm)	výška (mm)								šířka (mm)	výška (mm)					Sklo	Třída bezpečnosti		Klíky, štítek	Závěsy														
DF																																				
DF	2.1	DVEŘE VNITŘNÍ	950	2045	3	L	1-křídle falcované	27	-	-	-	800	1970	dřevěné	HPL fólie, odstín sv.šedý (RAL 7035)	otočné	manuální	plné	-	zadlabací mechanický - jazýčkový, vložkový / cylindrická vložka	klika - klika, nerez / štítek celistvý, nerez	seřiditelné, nerez	profilová plechová, na celou šířku zdi	ocel	pryžové	lakovaná, odstín sv. šedý (RAL 7035)	-	-	-	-	práh dřevěný dubový, lak	-				
DF	2.1	DVEŘE VNITŘNÍ	950	2045	2	P	1-křídle falcované	27	-	-	-	800	1970	dřevěné	HPL fólie, odstín sv.šedý (RAL 7035)	otočné	manuální	plné	-	zadlabací mechanický - jazýčkový, vložkový / cylindrická vložka	klika - klika, nerez / štítek celistvý, nerez	seřiditelné, nerez	profilová plechová, na celou šířku zdi	ocel	pryžové	lakovaná, odstín sv. šedý (RAL 7035)	-	-	-	-	práh dřevěný dubový, lak	-				
5																																				
DF	2.2	DVEŘE VNITŘNÍ	900	2020	1	L	1-křídle falcované	32	-	-	-	800	1970	dřevěné	HPL fólie, odstín sv.šedý (RAL 7035)	otočné	manuální	plné	-	zadlabací mechanický - jazýčkový vložkový / cylindrická vložka	klika - klika, nerez / štítek celistvý, nerez	seřiditelné, nerez	profilová plechová	ocel	pryžové	lakovaná, odstín sv. šedý (RAL 7035)	-	-	-	-	práh dřevěný dubový, lak	-	výměna stávajících dveří			
1																																				
DF	3.1	DVEŘE VNITŘNÍ	1050	2045	1	P	1-křídle falcované	32	-	-	-	900	1970	dřevěné	HPL fólie, odstín sv.šedý (RAL 7035)	otočné	manuální	plné	-	zadlabací mechanický - jazýčkový, vložkový / cylindrická vložka	klika - klika, nerez / štítek celistvý, nerez	seřiditelné, nerez	profilová plechová, na celou šířku zdi	ocel	pryžové	lakovaná, odstín sv. šedý (RAL 7035)	-	-	-	-	práh dřevěný dubový, lak	-				
1																																				
DF	3.2	DVEŘE VNITŘNÍ	1050	2045	5	L	1-křídle falcované	32	-	-	-	900	1970	dřevěné	HPL fólie, odstín sv. béžová (vanilka)	otočné	manuální	plné	-	zadlabací mechanický - jazýčkový, vložkový / cylindrická vložka	klika - klika, nerez / štítek celistvý, nerez	seřiditelné, nerez	profilová plechová, na celou šířku zdi	ocel	pryžové	lakovaná, odstín sv. šedý (RAL 7035)	-	-	-	-	práh dřevěný dubový, lak	-				
DF	3.2	DVEŘE VNITŘNÍ	1050	2045	1	P	1-křídle falcované	32	-	-	-	900	1970	dřevěné	HPL fólie, odstín sv. béžová (vanilka)	otočné	manuální	plné	-	zadlabací mechanický - jazýčkový, vložkový / cylindrická vložka	klika - klika, nerez / štítek celistvý, nerez	seřiditelné, nerez	profilová plechová, na celou šířku zdi	ocel	pryžové	lakovaná, odstín sv. šedý (RAL 7035)	-	-	-	-	práh dřevěný dubový, lak	-				

Celkový součet: 13



DF/2.1 DF/3.1, DF/3.2

T/1

KUCHYŇSKÁ LINKA

MATERIÁL: LTD deska, s ABS hranou;
pracovní a zádová deska HPL compact dekor nerez brus

PROVEDENÍ: standard

TYP: bez horní skříňky

POVRCHOVÁ ÚPRAVA: odstín bílý, lesklý

ZASKLENÍ: --

ROZMĚR: dl.960mm - **1ks**

KOVÁNÍ: úchytky standard, lesklý kov, hranaté

PŘÍSLUŠENSTVÍ:

- nerez dřez s odkládacím prostorem (včetně sifonu)
- vodovodní baterie páková dřezová
- samolepící okop.plech (provedení hliník. broušený)
- kotvící prvky

PŘÍSTROJE:

--

T/2

KUCHYŇSKÁ LINKA

MATERIÁL: LTD deska, s ABS hranou;
pracovní a zádová deska HPL compact dekor nerez brus

PROVEDENÍ: standard

TYP: s horní skříňkou

POVRCHOVÁ ÚPRAVA: ostín bílý, lesklý

ZASKLENÍ: horní skříňky - matné sklo

ROZMĚR: dl. 1850mm - **1ks**

KOVÁNÍ: úchytky standard, lesklý kov, hranaté

PŘÍSLUŠENSTVÍ:

- zásuvky s dojezdem, horní výklopné skříňky
- otvíravé skříňky (včetně polic)
- kotvící prvky
- samolepící okop.plech provedení hliník broušený

PŘÍSTROJE:

- 1x mikrovlnná trouba
- 1x rychlovarná konvice
- 1x vestavná chladnička s mrazákem (80l)

POZNÁMKY:

- Přesný rozměr nutno ověřit na stavbě.
- Členění výrobku viz. schéma.
- Součástí dodávky kompletační prvky (lišťování, tepelněizolační profily, apod.)
- Respektovat průhyb ŽB konstrukcí viz. ČÁST D.1.2 STAVEBNĚ KONSTRUKČNÍ ČÁST.
- Všechny pohledy na vnější výplně otvorů jsou zpracovány z exteriéru.
- Počet skel, meziskelní výplň, počet komor, apod. je dán tep. izol. a akustickými požadavky.
- Odstíny výplní otvorů (ext.), parapetů apod. nutno vyvzorkovat na stavbě dle odstínu stávajících výplní otvorů.

- T/3 -